

SUVISUR

MAQUINARIA



Mesas de corte para vidrio monolito con la última tecnología del mercado, disponible en diferentes versiones y tamaños, corte recto y formas automático, optimizador, low-e, corte vinilo en automático, cambio de herramienta en automático, doble cero y un sin fin de opciones a elegir.

MODELOS

Genius 37-61 CT

Genius CT-A

Genius RS-A




Mesas de corte para vidrio laminado, todo una nueva línea de mesas disponibles para el exigente mercado del vidrio, con las últimas innovaciones del mercado, optimización del corte, giro automáticos de pieza, corte con formas en vidrio laminado y un sin fin de opciones a elegir.

MODELOS

Genius LM

Genius LM-A



MODELOS	DESCRIPCIÓN	DIMENSIÓN ÚTIL	DIMENSIÓN TOTAL
MTH-04	Mesa basculante hidráulica con cojín de aire y tablero de aluminio calibrado	3.210x2.400 mm	2.600x3.500x950 mm
MTH-06	Mesa basculante hidráulica con cojín de aire y tablero de aluminio calibrado	3.210x2.400 mm	2.600x4.000x950 mm
MTH-12	Mesa basculante hidráulica con cojín de aire y tablero de aluminio calibrado	6.000x2.400 mm	2.600x6.100x950 mm
MTN-03	Mesa basculante neumática con cojín de aire y tablero de aluminio calibrado	3.210x2.400 mm	2.600x3.500x950 mm



MODELOS	DESCRIPCIÓN	DIMENSIÓN ÚTIL	DIMENSIÓN TOTAL
M 3x2	Mesa basculante manual con contrapesas para pequeño taller	3.000x2.000 mm	3.150x2.150x950 mm




MODELOS	DESCRIPCIÓN	DIMENSIÓN ÚTIL	DIMENSIÓN TOTAL
Serie F	Canteadora bilateral de la firma Intermac con muela a taza	Consultar	Consultar



MODELOS	DESCRIPCIÓN	DIMENSIÓN ÚTIL	DIMENSIÓN TOTAL
Serie P	Canteadora bilateral de la firma Intermac con muela periférica	Consultar	Consultar




MODELOS	DESCRIPCIÓN	DIMENSIÓN ÚTIL	DIMENSIÓN TOTAL
Master 23	CNC Centros de trabajo automático	Consultar	Consultar
Master 30	CNC Centros de trabajo automático	Consultar	Consultar
Master 33-43	CNC Centros de trabajo automático	Consultar	Consultar
Master 35-45	CNC Centros de trabajo automático	Consultar	Consultar
Master 53-63-55-65	CNC Centros de trabajo automático	Consultar	Consultar
Master 34	CNC Centros de trabajo automático	Consultar	Consultar



MODELOS	DESCRIPCIÓN	DIMENSIÓN ÚTIL	DIMENSIÓN TOTAL
Vertmax	CNC vertical	Consultar	Consultar



MODELOS	DESCRIPCIÓN	DIMENSIÓN ÚTIL	DIMENSIÓN TOTAL
Primus	Corte mediante chorro de agua	Consultar	Consultar




MODELOS	DESCRIPCIÓN	ALTURA MÁXIMA	OPCIONALES
M1501E	Línea de doble acristalamiento con prensa de rodillo, 4 cepillos	1.500 mm	Low-e o bajo emisivo
M2001E	Línea de doble acristalamiento con prensa de rodillo, 4 cepillos	2.000 mm	Low-e o bajo emisivo
M2002E	Línea de doble acristalamiento con prensa de rodillo, 4 cepillos y mesa basculante	2.000 mm	Low-e o bajo emisivo
M2501E	Línea de doble acristalamiento con prensa de rodillo, 6 cepillos	2.500 mm	Low-e o bajo emisivo
M2502E	Línea de doble acristalamiento con prensa de rodillo, 6 cepillos y mesa basculante	2.500 mm	Low-e o bajo emisivo



MODELOS	DESCRIPCIÓN	ALTURA MÁXIMA	OPCIONALES
M1601	Línea de doble acristalamiento con prensa de rodillo, 6 cepillos	1.600 mm	Low-e o bajo emisivo
M1602	Línea de doble acristalamiento con prensa de rodillo, 6 cepillos y mesa basculante	2.000 mm	Low-e o bajo emisivo
M2001	Línea de doble acristalamiento con prensa de rodillo, 6 cepillos	1.600 mm	Low-e o bajo emisivo
M2002	Línea de doble acristalamiento con prensa de rodillo, 6 cepillos y mesa basculante	2.000 mm	Low-e o bajo emisivo



MODELOS	DESCRIPCIÓN	ALTURA MÁXIMA	OPCIONALES
M2501EPA	Línea de doble acristalamiento con prensa plana, 6 cepillos	2.500 mm	Low-e o bajo emisivo
M2502EPA	Línea de doble acristalamiento con prensa plana, 6 cepillos y mesa basculante	2.500 mm	Low-e o bajo emisivo



MODELOS	DESCRIPCIÓN	ALTURA MÁXIMA	OPCIONALES
M1601PA	Línea de doble acristalamiento con prensa plana, 6 cepillos	1.600 mm	Low-e o bajo emisivo
M1602PA	Línea de doble acristalamiento con prensa plana, 6 cepillos y mesa basculante	1.600 mm	Low-e o bajo emisivo
M2001PA	Línea de doble acristalamiento con prensa plana, 6 cepillos	2.000 mm	Low-e o bajo emisivo
M2002PA	Línea de doble acristalamiento con prensa plana, 6 cepillos y mesa basculante	2.000 mm	Low-e o bajo emisivo
M2501PA	Línea de doble acristalamiento con prensa plana, 6 cepillos	2.500 mm	Low-e o bajo emisivo
M2502PA	Línea de doble acristalamiento con prensa plana, 6 cepillos y mesa basculante	2.500 mm	Low-e o bajo emisivo



MODELOS	DESCRIPCIÓN	ANCHO MÁXIMA	OPCIONALES
Mh1000	Lavadora horizontal de vidrio plano con secado insonorizado	1.000 mm	Espesor 24 mm
Mh1600	Lavadora horizontal de vidrio plano con secado insonorizado	1.600 mm	Espesor 24 mm
Mh2000	Lavadora horizontal de vidrio plano con secado insonorizado	2.000 mm	Espesor 24 mm
Mh2600	Lavadora horizontal de vidrio plano con secado insonorizado	2.600 mm	Espesor 24 mm



MODELOS	DESCRIPCIÓN	ALTURA MÁXIMA	OPCIONALES
M1500E	Lavadora vertical de vidrio plano open top 4 cepillos con secado insonorizado	1.500 mm	Low-e o bajo emisivo
M2000E	Lavadora vertical de vidrio plano open top 4 cepillos con secado insonorizado	2.000 mm	Low-e o bajo emisivo
M2500E	Lavadora vertical de vidrio plano 4 cepillos con secado insonorizado	2.500 mm	Low-e o bajo emisivo



MODELOS	DESCRIPCIÓN	ALTURA MÁXIMA	OPCIONALES
M1600	Lavadora vertical de vidrio plano 6 cepillos con secado insonorizado	1.600 mm	Low-e o bajo emisivo
M2000	Lavadora vertical de vidrio plano 6 cepillos con secado insonorizado	2.000 mm	Low-e o bajo emisivo
M2500	Lavadora vertical de vidrio plano 8 cepillos con secado insonorizado	2.500 mm	Low-e o bajo emisivo



MODELOS	DESCRIPCIÓN	BANDA	TENSIÓN
LV-02	Lijadora de bandas vertical de dos poleas	2000x100 mm	monf o trif



MODELOS	DESCRIPCIÓN	BANDA	TENSIÓN
LV-03	Lijadora de bandas vertical de tres poleas	2001x100 mm	monf o trif



MODELOS	DESCRIPCIÓN	BROCA	TENSIÓN
TV-N	Taladro para vidrio con bandeja en inox, regulación de velocidad	½ gas	monf o trif



MODELOS	DESCRIPCIÓN	BROCA	TENSIÓN
LV-03	Taladro para vidrio con regulación de altura neumática ideal para senos y vidrios curvos	½ gas	monf o trif

I




MODELOS

CL-SA

DESCRIPCIÓN

Clasificador de vidrio semiautomático, se fabrica para cualquier tipo de hoja y tamaño.




MODELOS

CL-M

DESCRIPCIÓN

Clasificador de vidrio manual, se fabrica para cualquier tipo de hoja y tamaño.




MODELOS

SV-03

DESCRIPCIÓN

Sierra de corte vertical automática con corte a 45º y hasta 40 mm de espesor.



SUVISUR



SUMINISTROS PARA EL VIDRIO DEL SUR, S.L.
Pol. Ind. "Los Jardales" - Urbanización Linaves, 3
23700 Linares (Jaén) Spain
Tel. (+34) 953 602 064
Tel. y Fax: (+34) 953 602 065
info@suvisur.com | www.suvisur.com